

令和5年上半期  
災害の概要



安全・安心な南但をめざして！



南但消防本部

# 目 次

<b>1</b>	<b>火災の概要</b> . . . . .	<b>1</b>
1-1	火災の状況 . . . . .	2
1-2	地域別の状況 . . . . .	3
1-3	月別発生状況 . . . . .	4
1-4	出火原因 . . . . .	5
<b>2</b>	<b>救急の概要</b> . . . . .	<b>6</b>
2-1	救急出場状況 . . . . .	7
2-2	地域別出場状況 . . . . .	8
2-3	月別出場状況 . . . . .	9
2-4	医療機関別搬送状況 . . . . .	10
2-5	事故種別・傷病程度別搬送状況 . . . . .	11
<b>3</b>	<b>救助の概要</b> . . . . .	<b>12</b>
3-1	救助出動状況 . . . . .	13
3-2	地域別出動状況 . . . . .	14
3-3	月別出動状況 . . . . .	15
3-4	救助活動件数及び救助人員状況 . . . . .	16
<b>4</b>	<b>通信の概要</b> . . . . .	<b>17</b>
4-1	119番受信の状況 . . . . .	18
4-2	ドクターヘリ・ドクターカー月別要請状況 . . . . .	19

# 1 火災の概要

令和5年上半期の出火件数は16件で、前年同期(19件)と比較すると3件の減少となっています。火災種別で見ると、建物火災が7件、林野火災が1件、車両火災が2件、その他の火災が6件となっています。

## (1) 地域別の火災発生状況

朝来市内の出火件数は10件で、その内訳は、建物火災が5件、林野火災が1件、車両火災が1件、その他の火災が3件となっています。

養父市内の出火件数は6件で、その内訳は、建物火災が2件、車両火災が1件、その他の火災が3件となっています。

地域別の出火件数をみると、朝来市は、生野2件、和田山4件、山東1件、朝来3件となっており、養父市は、八鹿4件、養父2件となっています。

## (2) 火災損害額の状況

火災の損害額は10,455千円で、前年と比較すると2,797千円増加しており、朝来市は10,370千円で、養父市は85千円となっています。

地域別にみると、朝来市は、生野が185千円、和田山が10,171千円、朝来が14千円となっており、養父市は、八鹿が77千円、養父が8千円となっています。

なお、八鹿の建物火災1件の損害額は調査中のため、未計上としています。

## (3) 月別の火災発生状況

月別の出火件数は、最も多い月が3月で5件となっており、次いで2月・4月が3件、1月・5月が2件、6月が1件となっています。

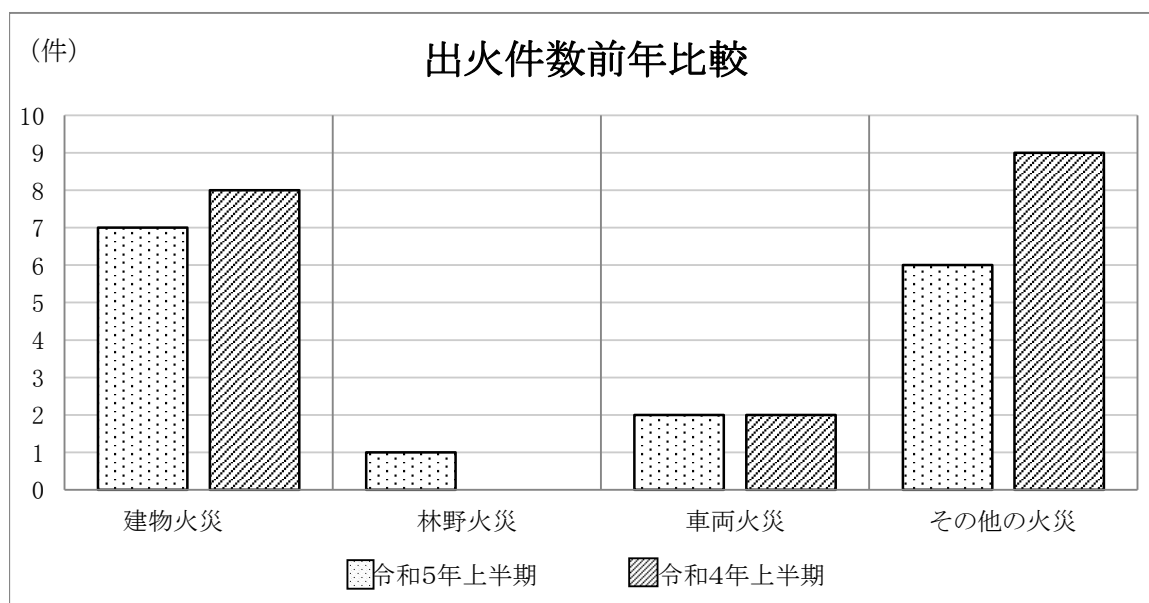
## (4) 出火原因の状況

出火原因は、「焼却火」が最も多く6件、「溶接機・切断機」「電気関係(配線等)」「電気関係(その他)」「車両(排気管)」「車両(その他)」「その他」が各1件、不明が4件となっています。

## 1-1 火災の状況

区 分		令和5年上半期	令和4年上半期	比較増減
出 火 件 数	総 数	16	19	△ 3
	建 物 火 災	7	8	△ 1
	林 野 火 災	1		1
	車 両 火 災	2	2	
	その他の火災	6	9	△ 3
焼 損 棟 数	総 数	8	14	△ 6
	全 焼	4	5	△ 1
	部 分 焼	1	5	△ 4
	ぼ や	3	4	△ 1
焼損 面積	建 物 ( m <sup>2</sup> )	594	254	340
	林 野 ( a )	25		25
損 害 額 ( 千 円 )	合 計	10,455	7,658	2,797
	建 物	10,435	7,561	2,874
	林 野	10		10
	車 両	8	78	△ 70
	そ の 他	2	19	△ 17
り 災 世 帯 数		4	6	△ 2
り 災 人 員		11	13	△ 2
死 者		1		1
負 傷 者		2	1	1

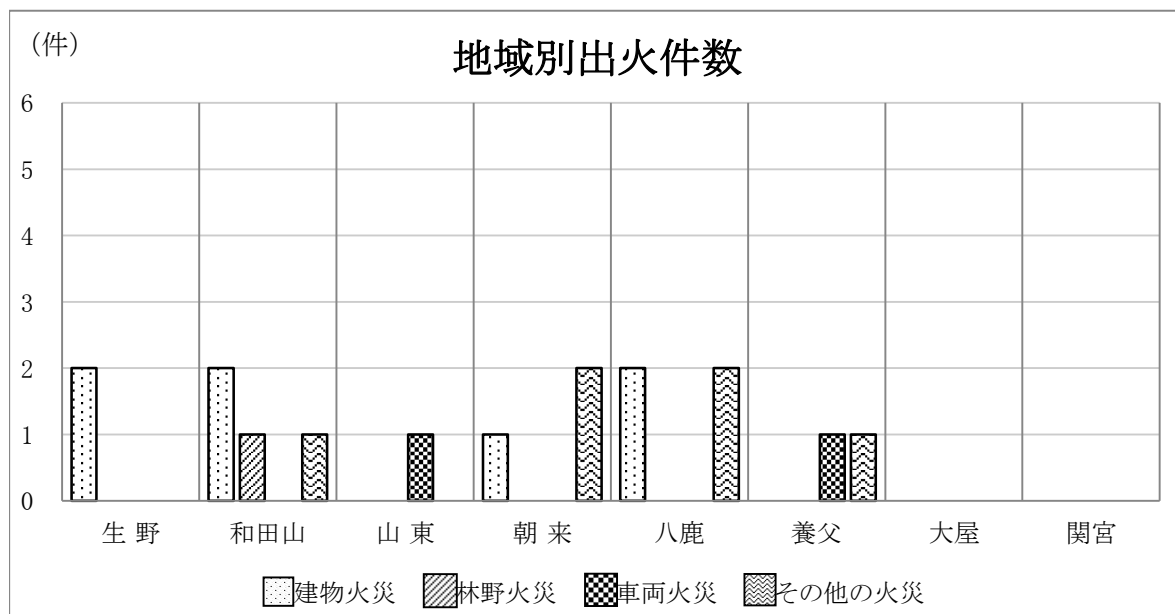
※ 建物火災1件の損害額は調査中のため、未計上としています。



## 1-2 地域別の状況

区 分		総数	朝 来 市					養 父 市				
			計	生 野	和田山	山 東	朝 来	計	八 鹿	養 父	大 屋	関 宮
出 火 件 数	総 数	16	10	2	4	1	3	6	4	2		
	建 物 火 災	7	5	2	2		1	2	2			
	林 野 火 災	1	1		1							
	車 両 火 災	2	1			1		1		1		
	その他の火災	6	3		1		2	3	2	1		
焼 損 棟 数	総 数	8	5	2	2		1	3	3			
	全 焼	4	1		1			3	3			
	半 焼											
	部 分 焼	1	1	1								
	ぼ や	3	3	1	1		1					
焼損 面積	建 物 ( m <sup>2</sup> )	594	277		277			317	317			
	林 野 ( a )	25	25		25							
損 害 額 ( 千 円 )		10,455	10,370	185	10,171		14	85	77	8		
り 災 世 帯 数		4	3	1	2			1	1			
り 災 人 員		11	10	4	6			1	1			
死 者		1						1	1			
負 傷 者		2	1	1				1		1		

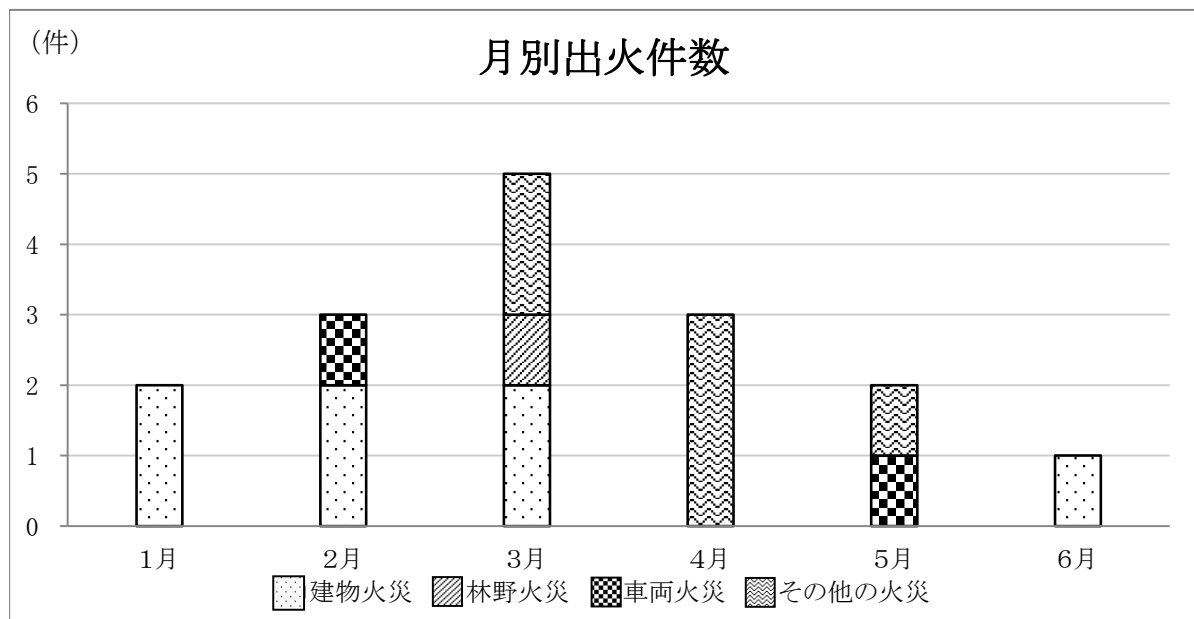
※ 八鹿の建物火災1件の損害額は調査中のため、未計上としています。



### 1-3 月別発生状況

区 分		総数	1月	2月	3月	4月	5月	6月
出 火 件 数	総 数	16	2	3	5	3	2	1
	建 物 火 災	7	2	2	2			1
	林 野 火 災	1			1			
	車 両 火 災	2		1			1	
	その他の火災	6			2	3	1	
焼 損 棟 数	総 数	8	2	2	2			2
	全 焼	4	1		1			2
	半 焼							
	部 分 焼	1			1			
	ぼ や	3	1	2				
焼損 面積	建 物 ( m <sup>2</sup> )	594	277		10			307
	林 野 ( a )	25			25			
損 害 額 ( 千 円 )		10,455	10,151	26	268	2	8	
り 災 世 帯 数		4	2		1			1
り 災 人 員		11	6		4			1
死 者		1				1		
負 傷 者		2			1		1	

※ 6月の建物火災1件の損害額は調査中のため、未計上としています。



## 1-4 出火原因

区 分		令和5年上半期					令和4年上半期				
		総数	建物	林野	車両	その他	総数	建物	林野	車両	その他
総 数		16	7	1	2	6	19	8		2	9
裸 火	たばこ						1				1
	ライター						1	1			
	焼却火	6	1	1		4	6				6
	火入れ										
	ローソク										
	線香										
人的	火あそび										
	放火(放火の疑い)						1	1			
石油 ・ ガス 類	溶接機・切断機	1	1								
	こんろ						2	2			
	風呂かまど										
	石油機器										
	ガスバーナー										
	その他										
電気 関係	過放電										
	漏電										
	配線等	1	1								
	その他	1	1								
排気管											
煙突							1	1			
焼却炉							1	1			
もみ殻							1				1
金属粉											
火花							2	1			1
その他		1	1								
車 両	ブレーキ										
	エンジン						1	1			
	排気管	1			1		1			1	
	その他	1			1		1			1	
他	不明	4	2			2					
	調査中										

## 2 救急の概要

令和5年上半期の救急出場件数は1,418件、搬送人員は1,269人で、前年同期(1,449件、1,324人)と比較すると件数で31件の減少、人員で55人の減少となっています。事故種別でみると、急病が938件で最も多く、次いで一般負傷242件、転院搬送108件、交通事故53件と続いています。

### (1) 地域別の出場状況

朝来市内の救急件数は745件で、生野110件、和田山371件、山東121件、朝来143件となっています。事故種別でみると、急病が535件、一般負傷が104件、転院搬送が47件となっています。

養父市内の救急件数は673件で、八鹿271件、養父190件、大屋80件、関宮132件となっています。事故種別でみると、急病が403件、一般負傷が138件、転院搬送が61件となっています。

### (2) 月別の出場状況

月別の出場状況は、最も多い月が1月で311件、最も少ない月は4月で208件となっています。

### (3) 医療機関別の搬送状況

搬送人員1,269人のうち管内医療機関に584人(46.1%)、管外医療機関に685人(53.9%)を搬送しています。

医療機関別でみると、豊岡病院に611人搬送、次いで八鹿病院388人、朝来医療センター194人、神崎総合病院38人の順となっています。なお、統計上、ドクターヘリで搬送した場合は全て豊岡病院への搬送として集計しています。

### (4) 傷病程度別の搬送状況

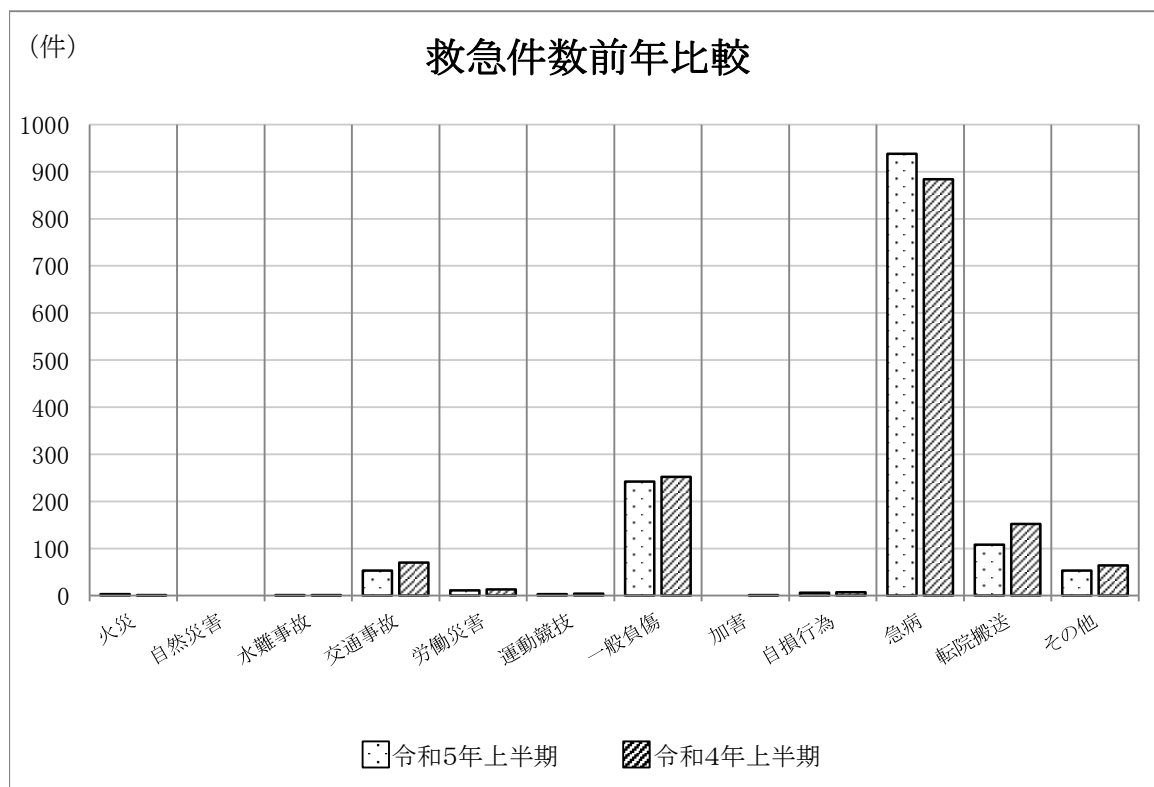
搬送人員を傷病程度別でみると、軽症が609人と最も多く、次いで中等症が572人、重症が55人、死亡が33人となっています。



## 2-1 救急出場状況

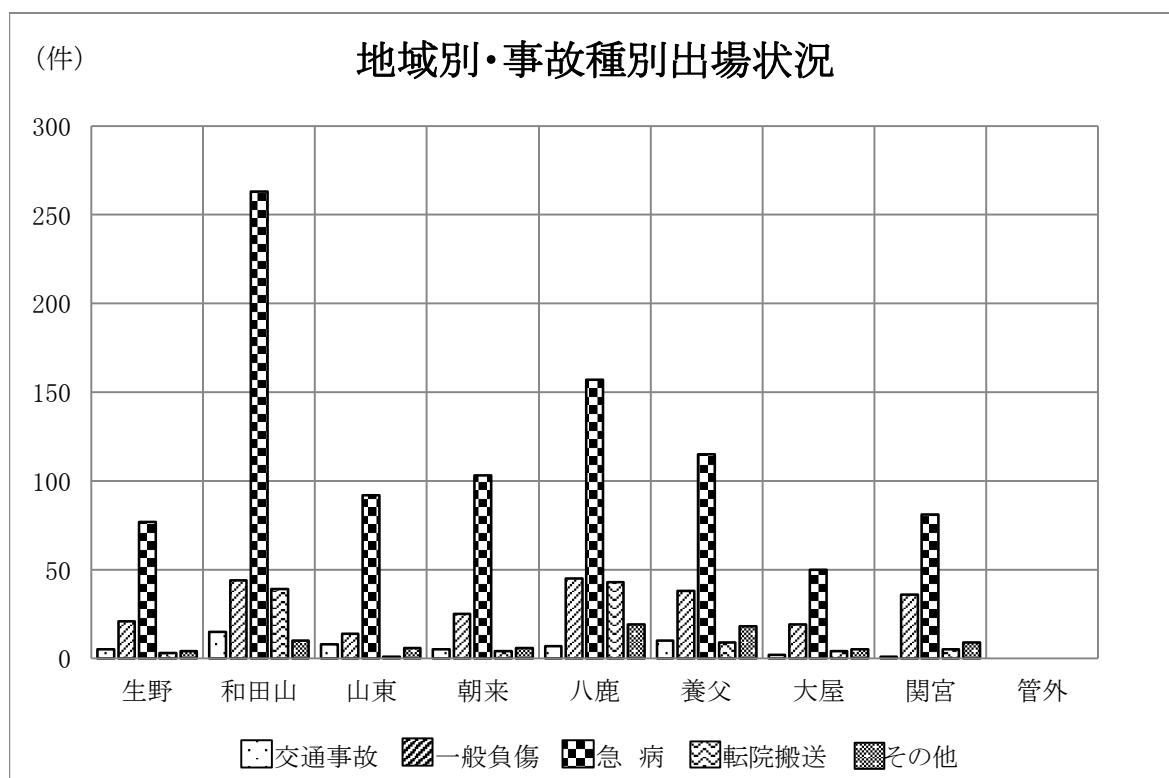
区 分	令和5年上半期		令和4年上半期		比較増減
	件 数	比率(%)	件 数	比率(%)	
総 数	1,418	100	1,449	100	△ 31
火 災	3	0.2	1	0.1	2
自 然 災 害					
水 難 事 故	1	0.1	1	0.1	
交 通 事 故	53	3.7	70	4.8	△ 17
労 働 災 害	11	0.8	13	0.9	△ 2
運 動 競 技	3	0.2	4	0.3	△ 1
一 般 負 傷	242	17.1	252	17.4	△ 10
加 害			1	0.1	△ 1
自 損 行 為	6	0.5	7	0.5	△ 1
急 病	938	66.1	884	61.0	54
転 院 搬 送	108	7.6	152	10.4	△ 44
そ の 他	53	3.7	64	4.4	△ 11

※その他とは、上記以外のもの(例)医師搬送など。



## 2-2 地域別出場状況

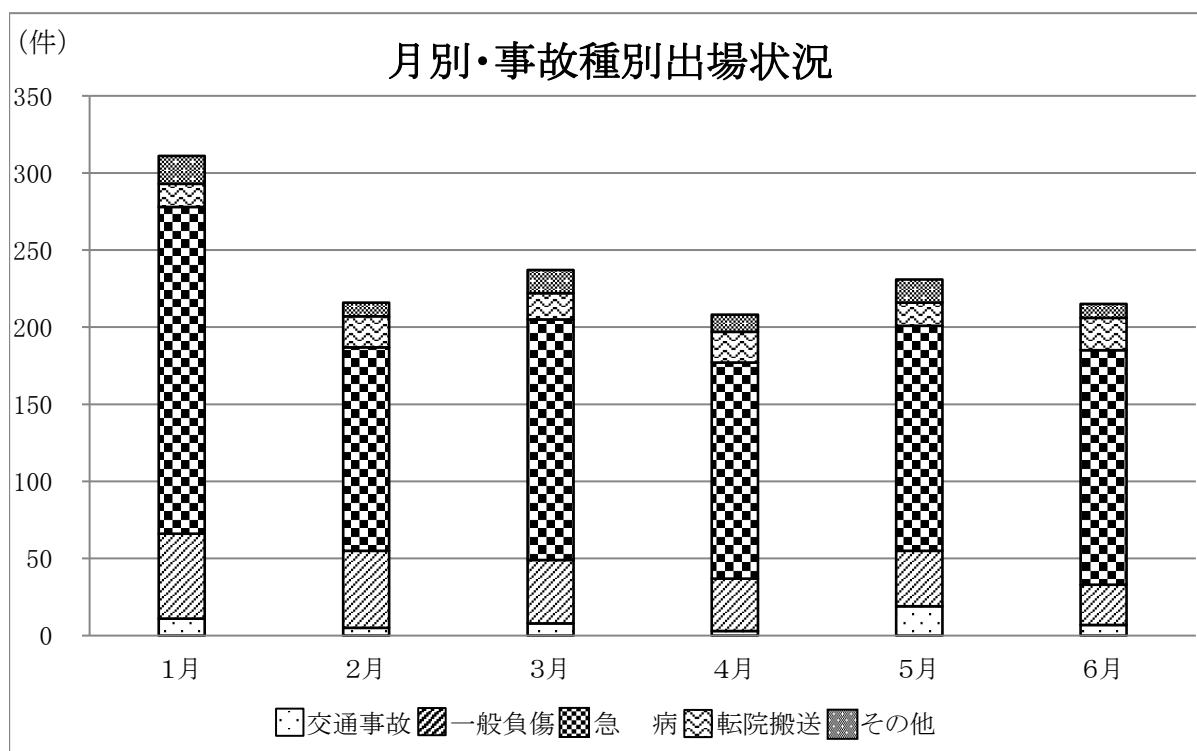
区分	総数	朝来市					養父市					管外
		計	生野	和田山	山東	朝来	計	八鹿	養父	大屋	関宮	
総数	1,418	745	110	371	121	143	673	271	190	80	132	
火災	3	1	1				2	2				
自然災害												
水難事故	1	1		1								
交通事故	53	33	5	15	8	5	20	7	10	2	1	
労働災害	11	4	1	2	1		7	3	2	1	1	
運動競技	3	1				1	2	1			1	
一般負傷	242	104	21	44	14	25	138	45	38	19	36	
加害												
自損行為	6	3		3			3	1	1	1		
急病	938	535	77	263	92	103	403	157	115	50	81	
転院搬送	108	47	3	39	1	4	61	43	9	4	5	
その他	53	16	2	4	5	5	37	12	15	3	7	



※ その他とは、交通事故・一般負傷・急病・転院搬送以外の全ての事故種別を含む。

## 2-3 月別出場状況

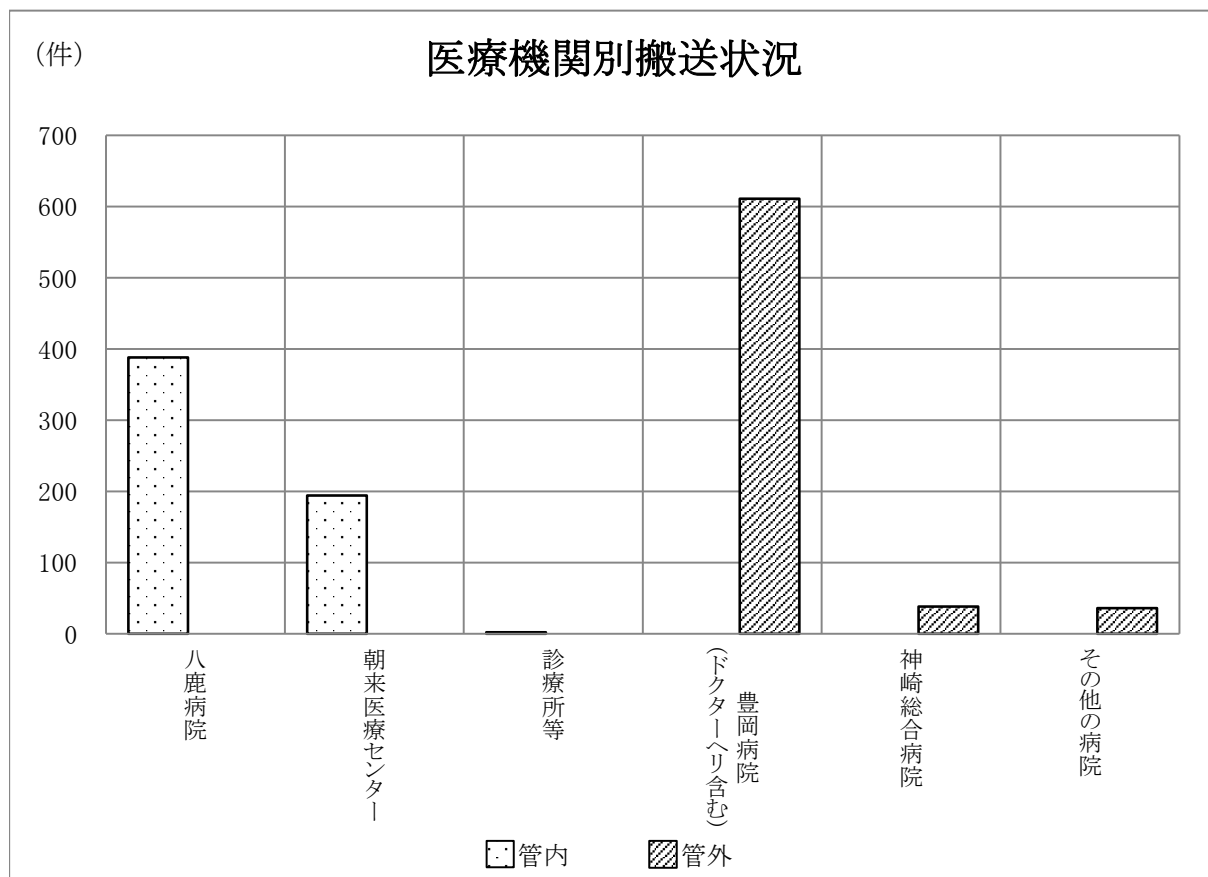
区 分	総数	1 月	2 月	3 月	4 月	5 月	6 月
出 場 件 数	1,418	311	216	237	208	231	215
火 災	3			1	1		1
自 然 災 害							
水 難 事 故	1				1		
交 通 事 故	53	11	5	8	3	19	7
労 働 災 害	11	2	1	4	2	1	1
運 動 競 技	3				1		2
一 般 負 傷	242	55	50	41	34	36	26
加 害							
自 損 行 為	6	4			1		1
急 病	938	212	132	156	140	146	152
転 院 搬 送	108	15	20	17	20	15	21
そ の 他	53	12	8	10	5	14	4



※ その他とは、交通事故・一般負傷・急病・転院搬送以外の全ての事故種別を含む。

## 2-4 医療機関別搬送状況

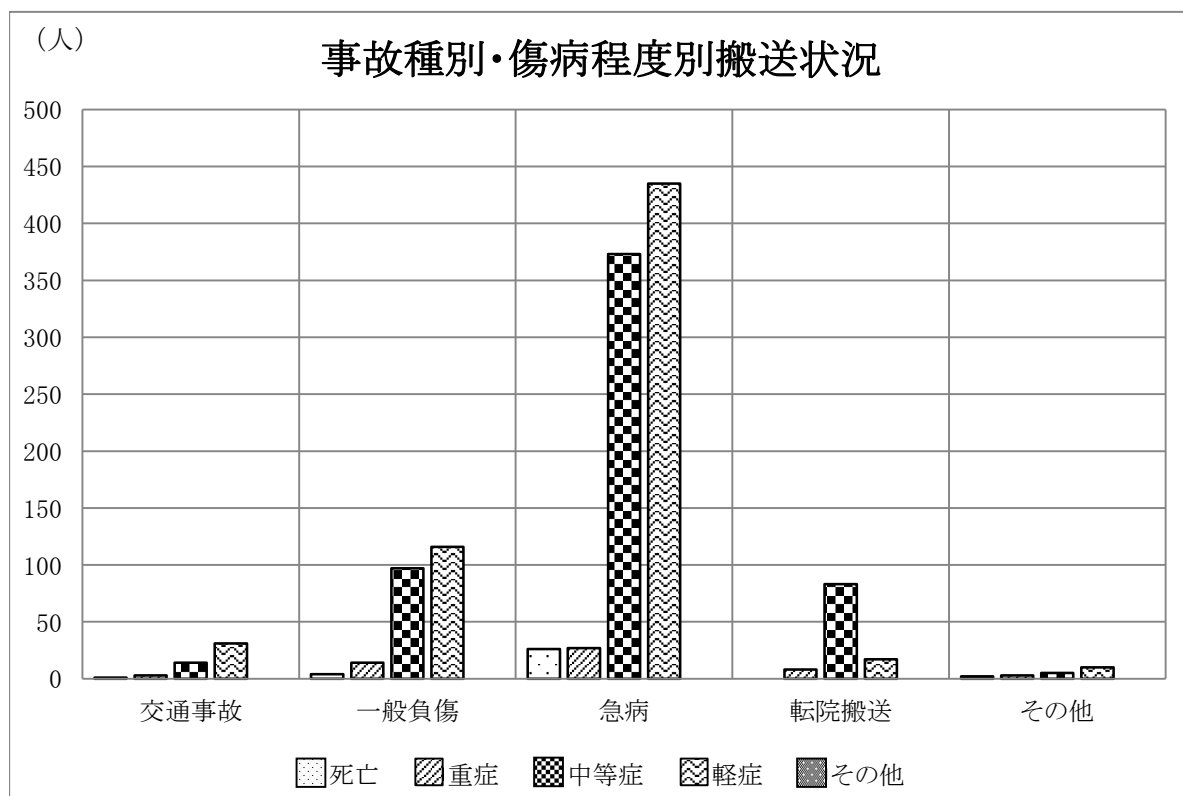
区 分		総 数	比率(%)	交通事故	一般負傷	急 病	転院搬送	その他	
総 数		1,269	100	49	231	861	108	20	
管 内	計	584	46.1	15	142	391	30	6	
	病 院	八鹿病院	388	30.6	7	86	269	24	2
		朝来医療センター	194	15.3	8	55	121	6	4
	診 療 所 等	2	0.2		1	1			
管 外	計	685	53.9	34	89	470	78	14	
	病 院	豊岡病院 (ドクターヘリ含む)	611	48.1	31	77	437	52	14
		神崎総合病院	38	3	2	12	23	1	
		そ の 他	36	2.8	1		10	25	



## 2-5 事故種別・傷病程度別搬送人員

区 分	総 数	死 亡	重 症	中等症	軽 症	その他
総 数	1,269	33	55	572	609	
火 災	1		1			
自 然 災 害						
水 難 事 故						
交 通 事 故	49	1	3	14	31	
労 働 災 害	11		2	3	6	
運 動 競 技	3			1	2	
一 般 負 傷	231	4	14	97	116	
加 害						
自 損 行 為	5	2		1	2	
急 病	861	26	27	373	435	
転 院 搬 送	108		8	83	17	

※ 死 亡…初診時、死亡と診断されたもの  
 重 症…3週間以上の入院加療を必要とするもの  
 中等症…入院を必要とするもので重症に至らないもの  
 軽 症…入院加療を必要としないもの  
 その他…医師の診断のないもの



※ その他とは、交通事故・一般負傷・急病・転院搬送以外の全ての事故種別を含む。

### 3 救助の概要

令和5年上半期の救助出動件数は19件で、前年同期(25件)と比較すると6件の減少となっています。事故種別で見ると、交通事故が7件、水難事故が1件、建物等による事故が1件、その他の事故が10件となっています。

#### (1) 地域別の出動状況

朝来市内の出動件数は9件で、生野が1件、和田山が5件、朝来が3件となっています。事故種別で見ると、交通事故が3件、水難事故が1件、建物等による事故が1件、その他の事故が4件となっています。

養父市内の出動件数は10件で、八鹿が4件、養父が1件、大屋が3件、関宮が2件となっています。事故種別で見ると、交通事故が4件、その他の事故が6件となっています。

#### (2) 月別の出動状況

月別の出動状況は、1月が7件で最も多く、4月・5月が4件、6月が3件、3月が1件となっています。

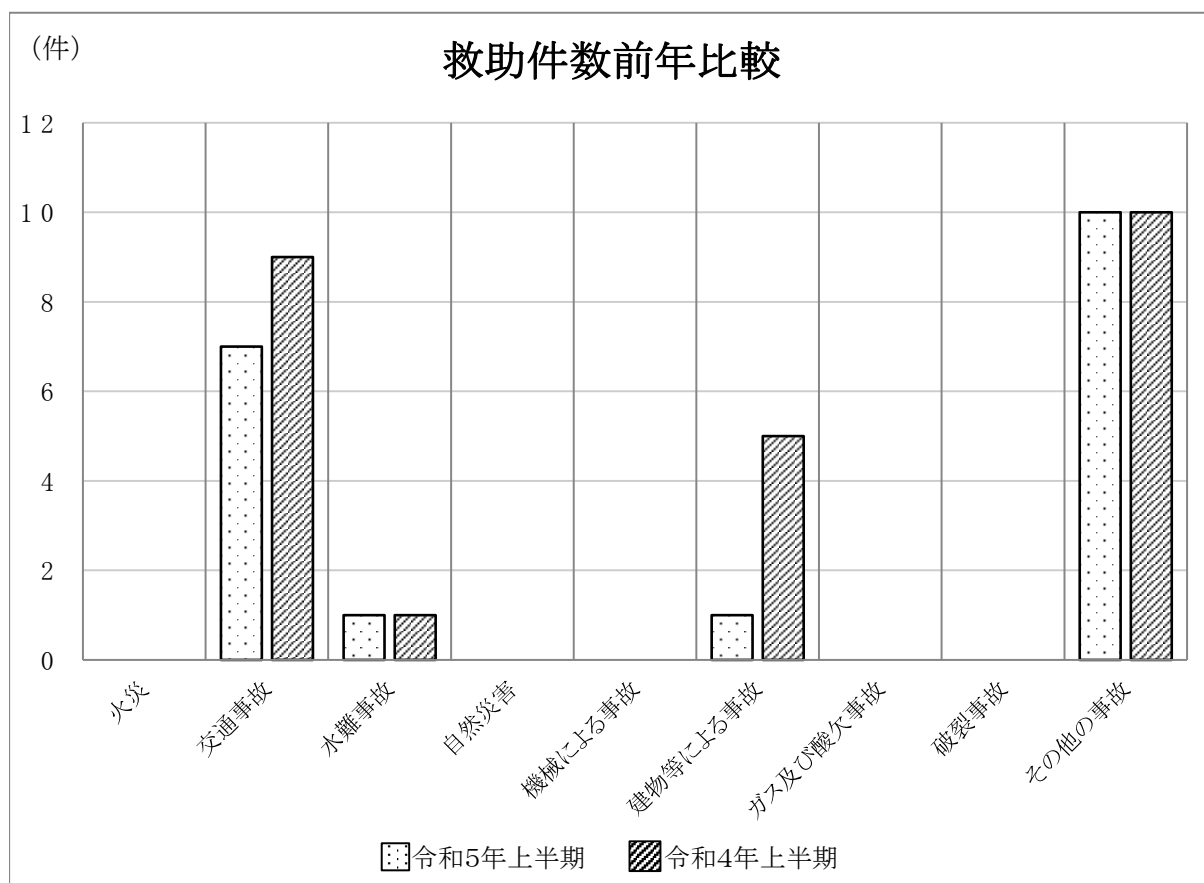
#### (3) 救助活動件数及び救助人員の状況

救助隊が救助活動を行った件数は11件で、11人を救助しています。

傷病程度別では、死亡2人、中等症5人、軽症4人となっています。

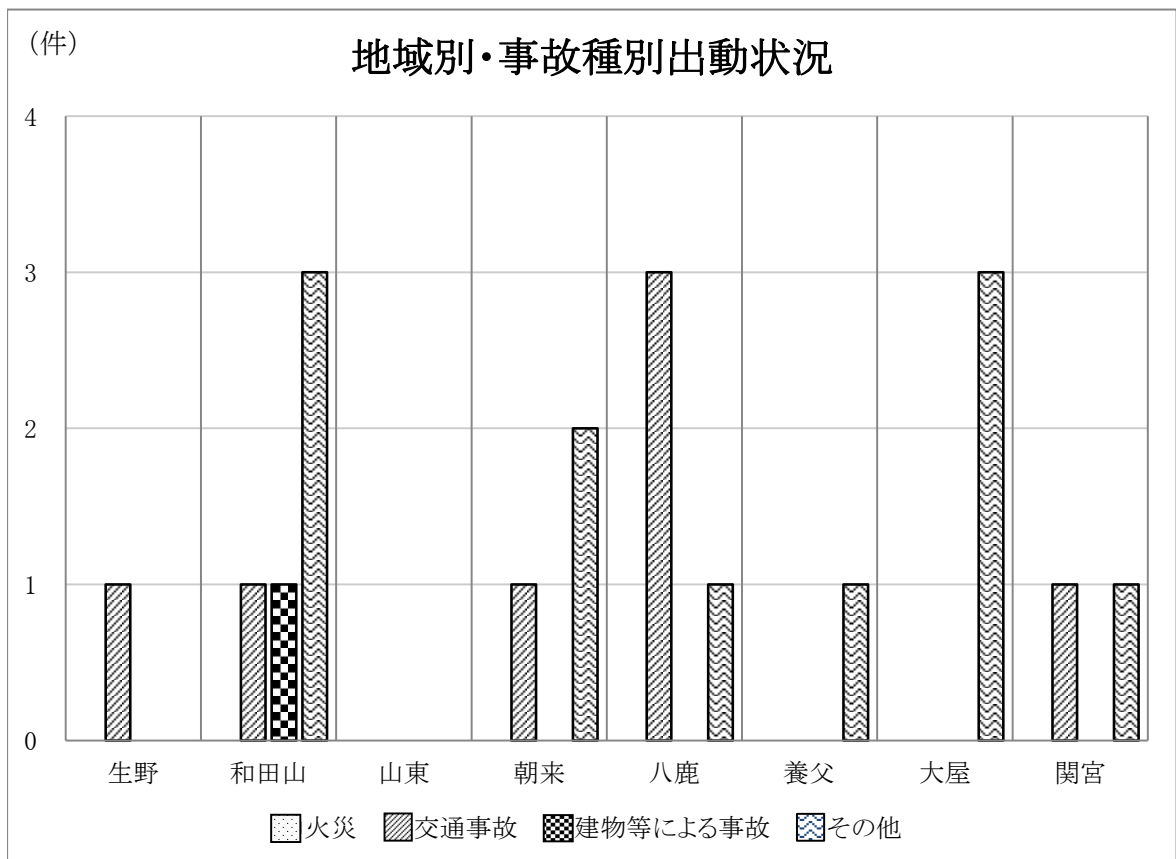
### 3-1 救助出動状況

区 分	令和5年上半期		令和4年上半期		比較増減
	件 数	比率(%)	件 数	比率(%)	
総 数	19	100	25	100	△ 6
火 災					
交 通 事 故	7	36.8	9	36.0	△ 2
水 難 事 故	1	5.3	1	4.0	
自 然 災 害					
機械による事故					
建物等による事故	1	5.3	5	20.0	△ 4
ガス及び酸欠事故					
破 裂 事 故					
その他の事故	10	52.6	10	40.0	



### 3-2 地域別出動状況

区 分	総 数	朝 来 市					養 父 市					管 外
		計	生 野	和田山	山 東	朝 来	計	八 鹿	養 父	大 屋	関 宮	
総 数	19	9	1	5		3	10	4	1	3	2	
火 災												
交 通 事 故	7	3	1	1		1	4	3			1	
水 難 事 故	1	1		1								
自 然 災 害												
機 械 による 事 故												
建 物 等 による 事 故	1	1		1								
ガ ス 及 び 酸 欠 事 故												
破 裂 事 故												
そ の 他 の 事 故	10	4		2		2	6	1	1	3	1	

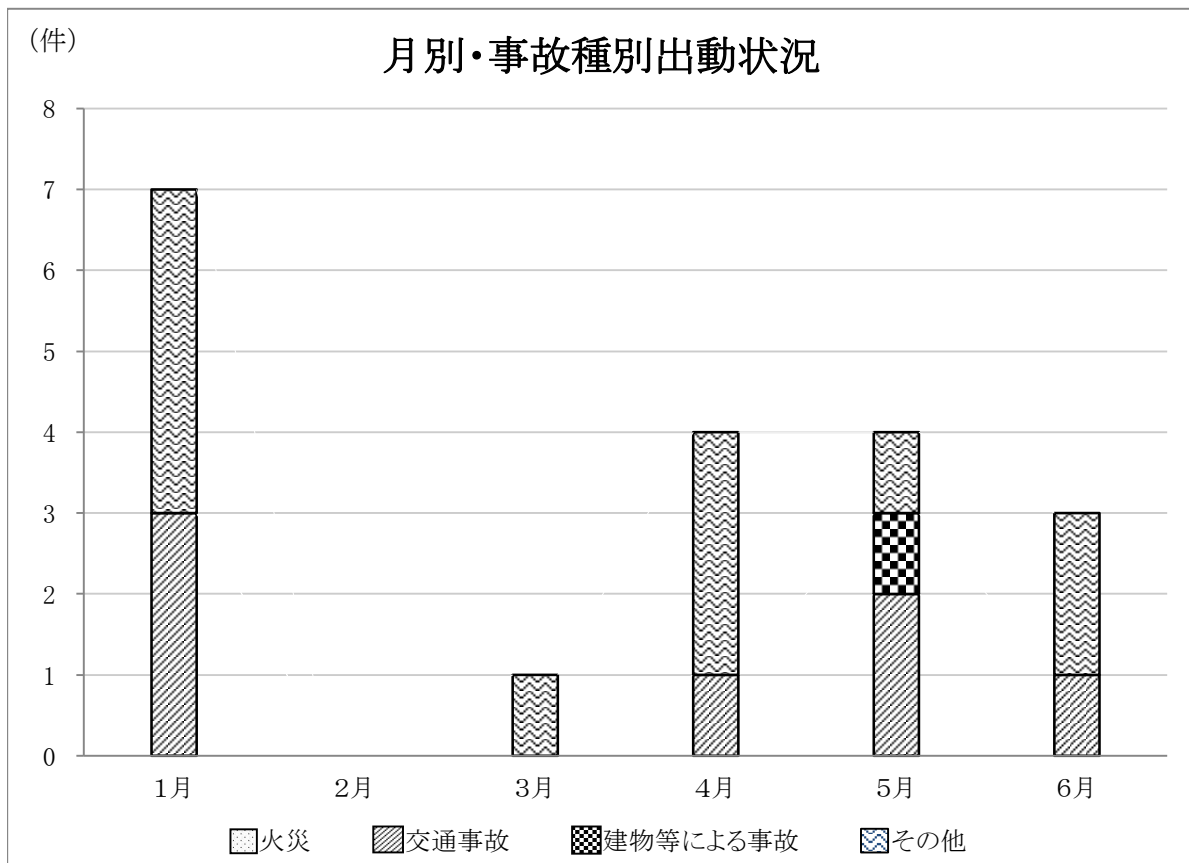


※その他とは、火災・交通事故・建物等による事故以外の全ての事故種別を含む。



### 3-3 月別出動状況

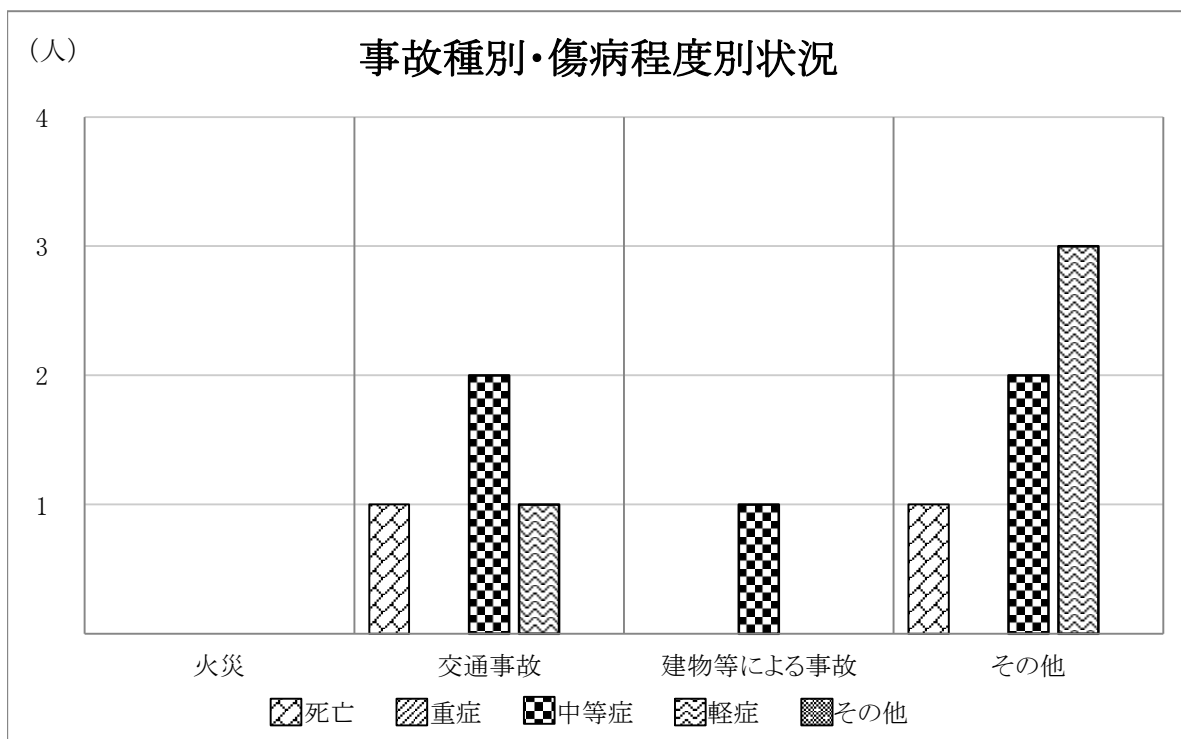
区 分	総数	1月	2月	3月	4月	5月	6月
総 数	19	7		1	4	4	3
火 災							
交 通 事 故	7	3			1	2	1
水 難 事 故	1				1		
自 然 災 害							
機械による事故							
建物等による事故	1					1	
ガス及び酸欠事故							
破 裂 事 故							
その他の事故	10	4		1	2	1	2



※その他とは、火災・交通事故・建物等による事故以外の全ての事故種別を含む。

### 3-4 救助活動件数及び救助人員状況

区分	出動件数	活動件数	救助人員					
			総数	死亡	重症	中等症	軽症	その他
総数	19	11	11	2		5	4	
火災								
交通事故	7	4	4	1		2	1	
建物等による事故	1	1	1			1		
その他	11	6	6	1		2	3	
生野	1	1	1	1				
和田山	5	4	4	1		1	2	
山東								
朝来	3	2	2			2		
八鹿	4	1	1			1		
養父	1							
大屋	3	2	2			1	1	
関宮	2	1	1				1	
管外								



※その他とは、火災・交通事故・建物等による事故以外の全ての事故種別を含む。

## 4 通信の概要

### (1) 119 番の受信状況

令和5年上半期の119番受信件数は1,817件で、その内訳は緊急通報が1,326件、緊急外通報が491件となっています。

また、携帯電話からの119番通報(緊急通報)は618件で、緊急通報全体の46.6%を占めています。

### (2) ドクターヘリ・ドクターカーの月別要請状況

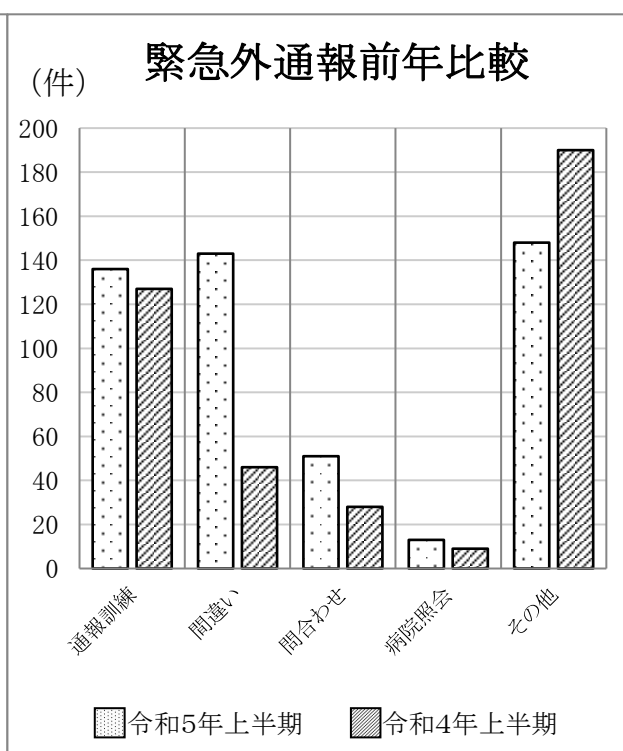
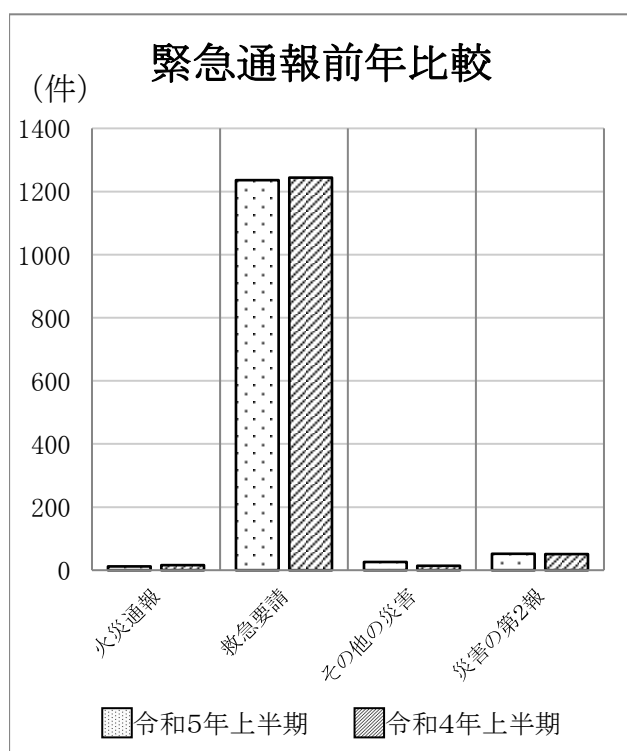
ドクターヘリ・ドクターカーの要請回数は764回となっています。

ドクターヘリ・ドクターカーの月別要請状況は、最も多い月が1月で177回、次いで3月が124回となっています。反対に最も少ない月は5月で114回となっています。

また、事故種別でみると、急病が662回と最も多く全体の86.6%を占めています。

## 4-1 119番受信の状況

区 分		令和5年上半期		令和4年上半期		比較増減
		件 数	内携帯電話	件 数	内携帯電話	
総 数		1,817	869	1,725	711	92
緊 急 通 報	計	1,326	618	1,325	557	1
	火 災 通 報	12	12	16	12	△ 4
	救 急 要 請	1,236	555	1,244	498	△ 8
	その他の災害	26	13	14	8	12
	災 害 の 第 2 報	52	38	51	39	1
緊 急 外 通 報	計	491	251	400	154	91
	通 報 訓 練	136	14	127	9	9
	間 違 い	143	123	46	32	97
	問 合 わ せ	51	31	28	19	23
	病 院 照 会	13	11	9	7	4
	そ の 他	148	72	190	87	△ 42



## 4-2 ドクターヘリ・ドクターカー一月別要請状況

	総数	1月	2月	3月	4月	5月	6月
総数	764	177	116	124	116	114	117
交通事故	30	9	4	4	2	6	5
一般負傷	47	12	9	7	5	8	6
急病	662	150	97	108	107	99	101
転院搬送	16	3	6	3	0	1	3
その他	9	3	0	2	2	0	2



## 令和5年度 全国統一防火標語

「火を消して  
不安を消して  
つなぐ未来」

### 南但消防本部

〒669-5261

兵庫県朝来市和田山町枚田 436-1

TEL 079-672-0119(代)

消防本部ホームページアドレス

<http://www.nantan.hyogo.jp/fire/>

○朝来消防署

消防本部に併設

○養父消防署

〒667-0043

兵庫県養父市八鹿町高柳 173

TEL 079-662-0119(代)