

# 平成27年度 南但広域行政事務組合 決算概要

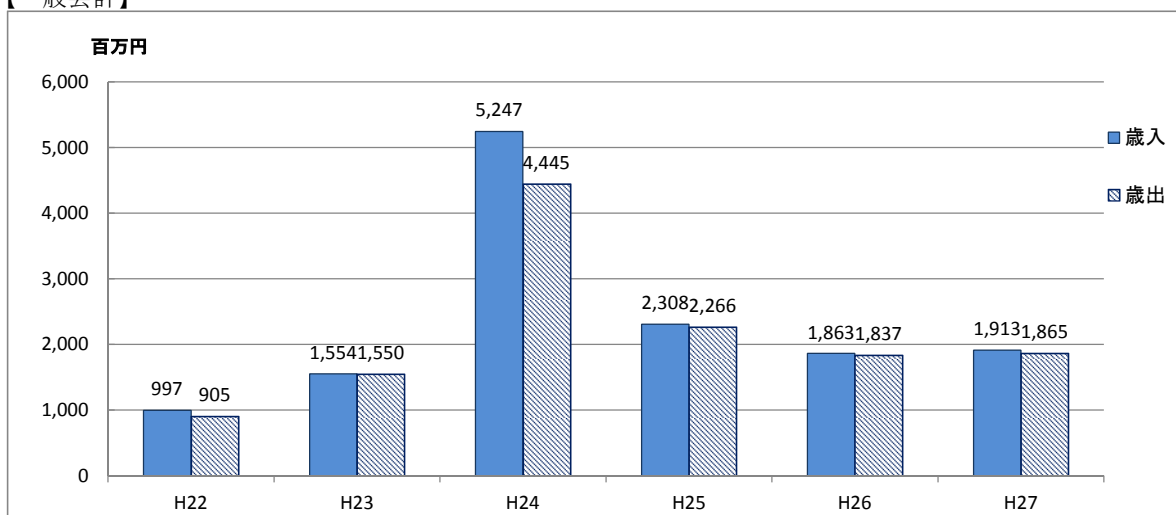
## 1. 会計別決算の状況

(単位:千円)

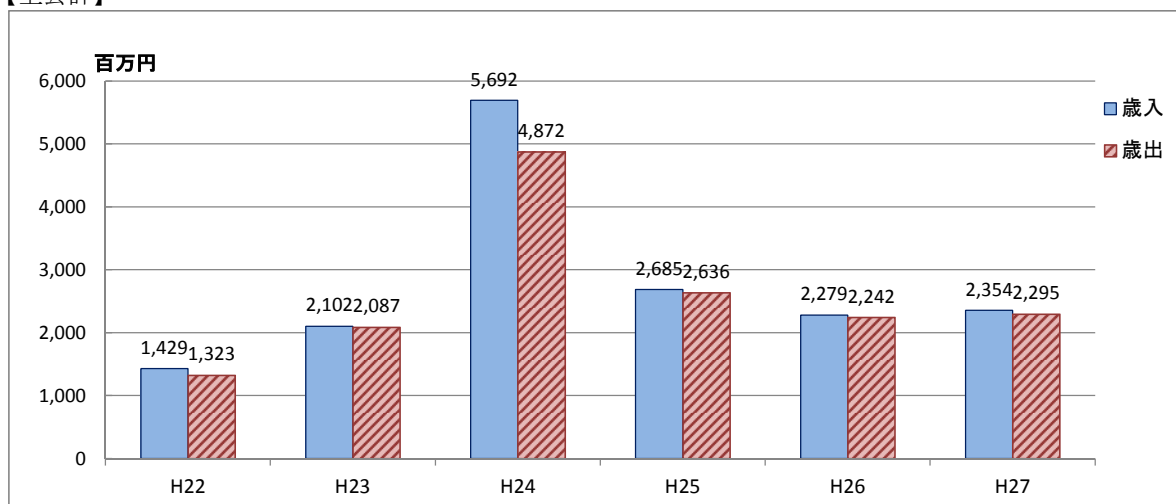
区 分	予算額	歳入決算 a	歳出予算 b	形式収支 a-b=c	翌年度に繰り越 すべき財源d	実質収支 c-d
一 般 会 計 ①	1,905,880	1,913,239	1,865,380	47,859	0	47,859
特 別 会 計 ②	293,678	293,108	283,034	10,074	0	10,074
電 算 事 業 特 別 会 計	274,140	269,340	265,251	4,089	0	4,089
休 日 診 療 所 特 別 会 計	19,200	23,768	17,783	5,985	0	5,985
鳥 獣 害 共 済 基 金 事 業 特 別 会 計	338	0	0	0	0	0
公 営 企 業 会 計 ③	160,432	148,028	146,913	1,115	0	1,115
農 業 共 済 事 業 特 別 会 計	160,432	148,028	146,913	1,115	0	1,115
合 計 (①+②+③)	2,359,990	2,354,375	2,295,327	59,048	0	59,048

## 2. 決算収支の推移

【一般会計】



【全会計】



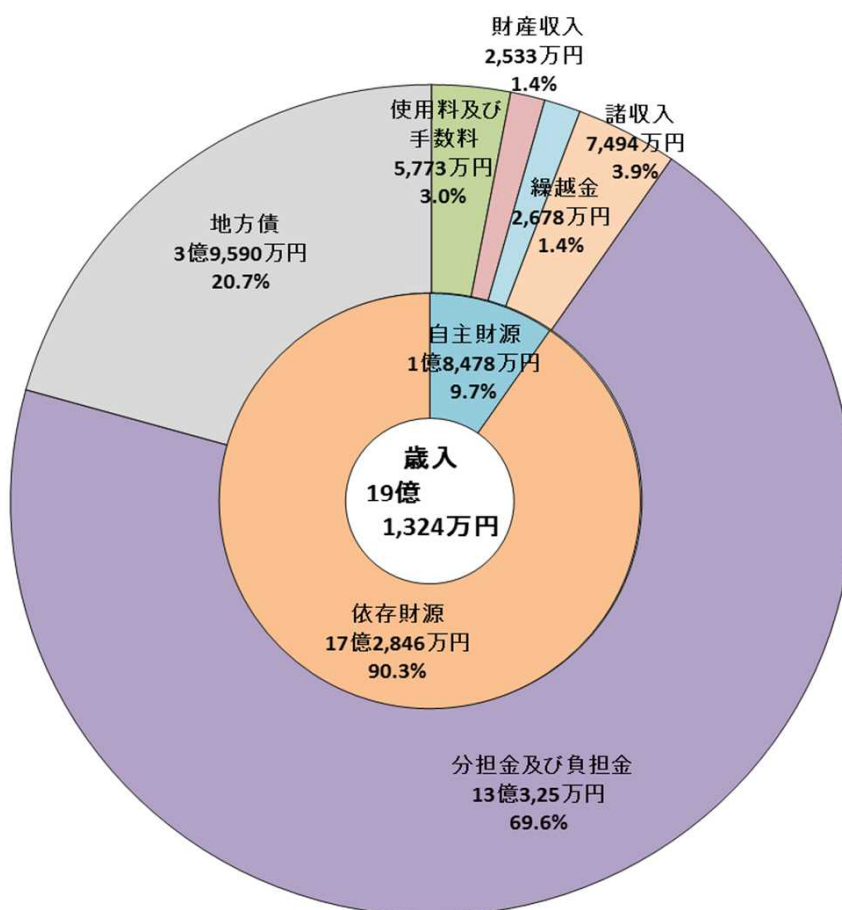
### 3. 歳入の状況(一般会計)

①目的別歳出の状況

(単位:千円)

区分	H27年度決算	構成比(%)	H26年度決算	構成比(%)	増減額	増減率	
自主財源	使用料及び手数料	57,731	3.0	54,779	2.9	2,952	5.4
	財産収入	25,334	1.4	29,514	1.6	△ 4,180	△ 14.2
	繰越金	26,775	1.4	41,815	2.3	△ 15,040	△ 36.0
	諸収入	74,937	3.9	69,071	3.7	5,866	8.5
	小計	184,777	9.7	195,179	10.5	△ 10,402	△ 5.3
依存財源	分担金及び負担金	1,332,562	69.6	1,362,462	73.1	△ 29,900	△ 2.2
	国庫支出金	0	0.0	0	0.0	0	0.0
	地方債	395,900	20.7	305,700	16.4	90,200	29.5
	小計	1,728,462	90.3	1,668,162	89.5	60,300	3.6
合計	1,913,239	100.0	1,863,341	100.0	49,898	2.7	

②目的別歳出の構成



## 4. 歳出の状況(一般会計)

### ①目的別歳出の状況

(単位:千円)

区 分	H27年度決算	構成比(%)	H26年度決算	構成比(%)	増減額	増減率(%)
議会費	868	0.0	966	0.1	△ 98	△ 10.1
総務費	70,131	3.8	74,134	4.0	△ 4,003	△ 5.4
衛生費	516,396	27.7	426,427	23.2	89,969	21.1
消防費	1,265,272	67.8	1,324,370	72.1	△ 59,098	△ 4.5
教育費	10,323	0.6	9,069	0.5	1,254	13.8
公債費	789	0.0	0	0.0	789	78,900.0
諸支出金	1,601	0.1	1,600	0.1	1	0.1
合 計	1,865,380	100.0	1,836,566	100.0	28,814	1.6

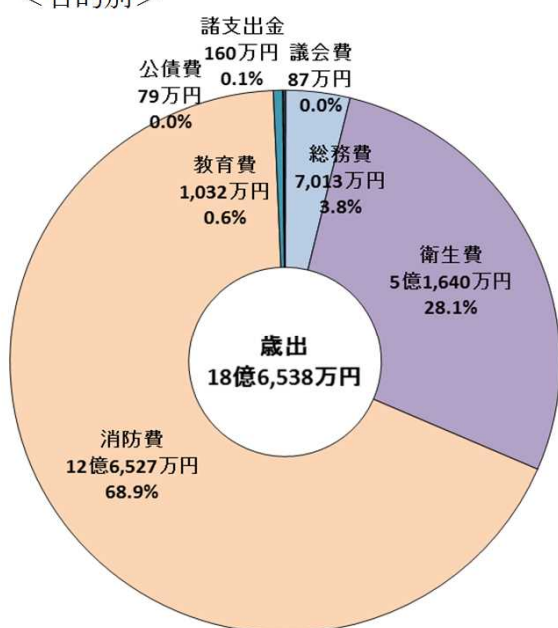
### ②性質別歳出の状況

(単位:千円)

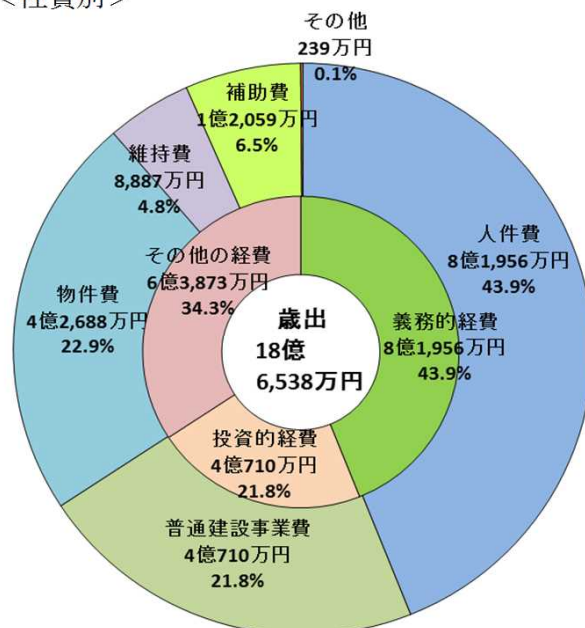
区 分	H27年度決算	構成比(%)	H26年度決算	構成比(%)	増減額	増減率
人件費	819,558	43.9	835,918	45.5	△ 16,360	△ 2.0
義務的経費 計	819,558	43.9	835,918	45.5	△ 16,360	△ 2.0
普通建設事業費	407,095	21.8	449,756	24.5	△ 42,661	△ 9.5
投資的経費 計	407,095	21.8	449,756	24.5	△ 42,661	△ 9.5
物件費	426,877	22.9	411,049	22.4	15,828	3.9
維持費	88,873	4.8	6,798	0.4	82,075	1,207.3
補助費	120,587	6.5	131,445	7.1	△ 10,858	△ 8.3
その他	2,390	0.1	1,600	0.1	790	49.4
その他の経費 計	638,727	34.3	550,892	30.0	87,835	15.9
合 計	1,865,380	100.0	1,836,566	100.0	28,814	1.6

### ③歳出の構成

<目的別>



<性質別>



## 5. 市債の状況

(単位:千円)

区 分	平成27年度			平成26年度			年度末残高 増減額
	発行額	元金償還額	年度末残高	発行額	元金償還額	年度末残高	
一般単独事業債	395,900	0	701,600	305,700	0	305,700	395,900
うち緊急防災・減災事業債	395,900	0	701,600	305,700	0	305,700	395,900
合計	395,900	0	701,600	305,700	0	305,700	395,900

## 6. 基金の状況

(単位:円)

基金名称	平成27年度			平成26年度			年度末残高 増減額
	積立額 (剰余金含む)	取崩額	年度末残高	積立額 (剰余金含む)	取崩額	年度末残高	
南但ごみ処理施設解体撤去基金	1,600,802	0	4,801,097	1,600,295	0	3,200,295	1,600,802
電算事業運営基金	0	0	0	182	730,086	0	0
南但休日診療所特別会計財政調整基金	4,041,845	5,500,000	21,726,648	3,040,919	0	23,184,803	△ 1,458,155
鳥獣害共済基金	0	0	78,000	0	0	78,000	0
合計	5,642,647	5,500,000	26,605,745	4,641,396	730,086	26,463,098	142,647