

平成28年度 南但広域行政事務組合 決算概要

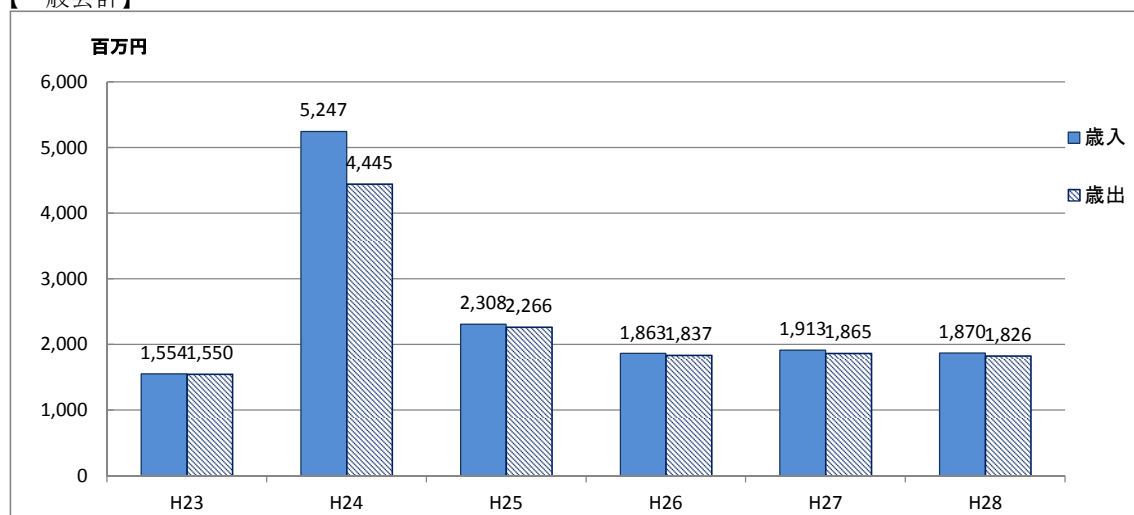
1. 会計別決算の状況

(単位:千円)

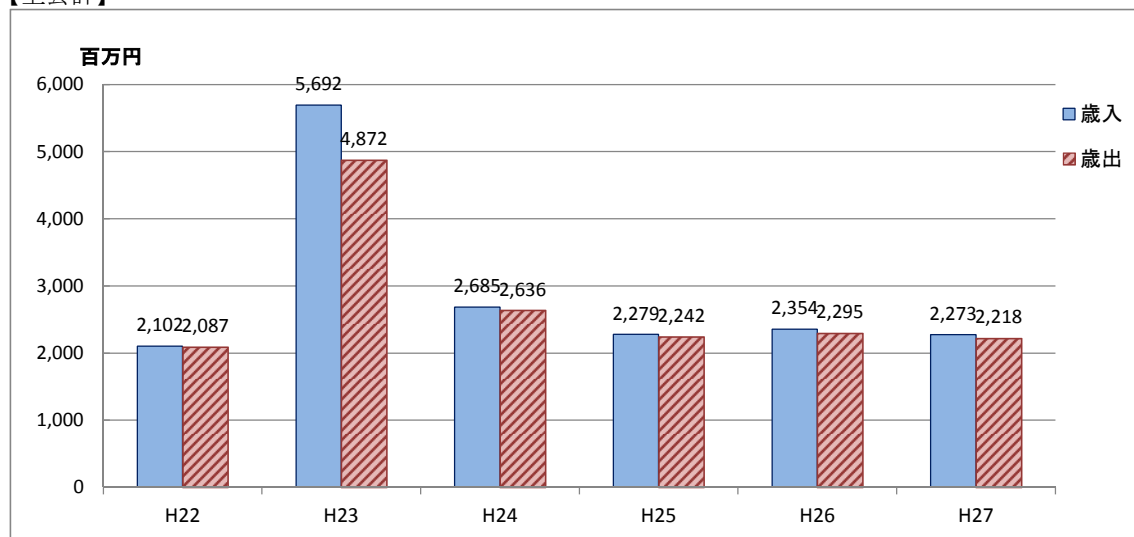
区 分	予算額	歳入決算 a	歳出決算 b	形式収支 a-b=c	翌年度に繰り越 すべき財源d	実質収支 c-d
一 般 会 計 ①	1,866,537	1,869,632	1,826,038	43,594	0	43,594
特 別 会 計 ②	231,394	226,012	214,859	11,153	0	11,153
電 算 事 業 特 別 会 計	216,430	207,606	201,749	5,857	0	5,857
休 日 診 療 所 特 別 会 計	14,500	18,328	13,032	5,296	0	5,296
鳥 獣 害 共 済 基 金 事 業 特 別 会 計	464	78	78	0	0	0
公 営 企 業 会 計 ③	185,849	177,586	177,453	133	0	133
農 業 共 済 事 業 特 別 会 計	185,849	177,586	177,453	133	0	133
合 計 (①+②+③)	2,283,780	2,273,230	2,218,350	54,880	0	54,880

2. 決算収支の推移

【一般会計】



【全会計】



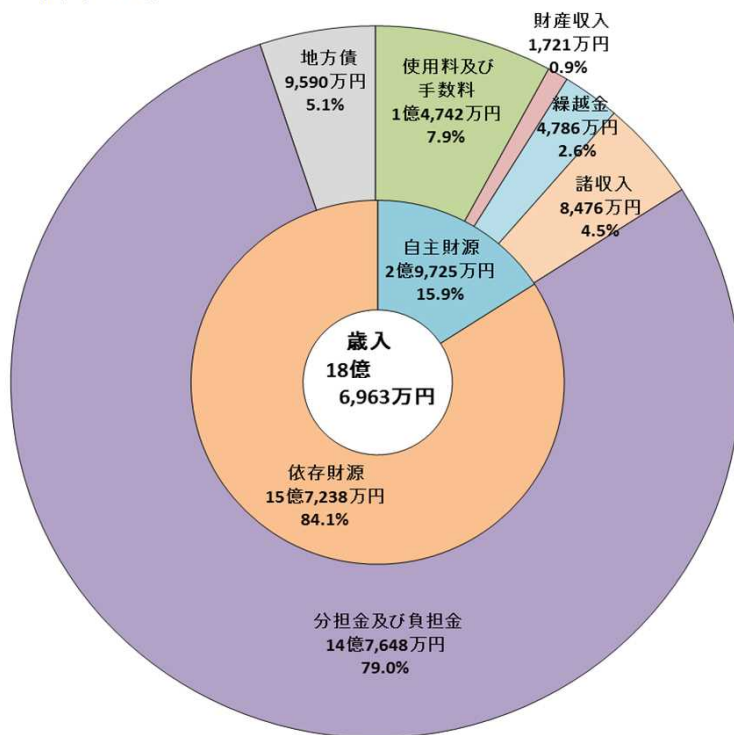
3. 歳入の状況(一般会計)

①目的別歳出の状況

(単位:千円)

区分	H28年度決算	構成比(%)	H27年度決算	構成比(%)	増減額	増減率(%)	
自主財源	使用料及び手数料	147,422	7.9	57,731	3.0	89,691	155.4
	財産収入	17,207	0.9	25,334	1.3	△ 8,127	△ 32.1
	繰越金	47,860	2.6	26,775	1.5	21,085	78.7
	諸収入	84,761	4.5	74,937	3.9	9,824	13.1
	小計	297,250	15.9	184,777	9.7	112,473	60.9
依存財源	分担金及び負担金	1,476,482	79.0	1,332,562	69.6	143,920	10.8
	国庫支出金	0	0.0	0	0.0	0	0.0
	地方債	95,900	5.1	395,900	20.7	△ 300,000	△ 75.8
	小計	1,572,382	84.1	1,728,462	90.3	△ 156,080	△ 9.0
合計	1,869,632	100.0	1,913,239	100.0	△ 43,607	△ 2.3	

②目的別歳出の構成



4. 歳出の状況(一般会計)

①目的別歳出の状況

(単位:千円)

区 分	H28年度決算	構成比(%)	H27年度決算	構成比(%)	増減額	増減率(%)
議会費	912	0.1	868	0.0	44	5.1
総務費	59,244	3.2	70,131	3.8	△ 10,887	△ 15.5
衛生費	780,515	42.7	516,396	27.7	264,119	51.1
消防費	939,966	51.5	1,265,272	67.8	△ 325,306	△ 25.7
教育費	8,695	0.5	10,323	0.6	△ 1,628	△ 15.8
公債費	35,105	1.9	789	0.0	34,316	4,349.3
諸支出金	1,601	0.1	1,601	0.1	0	0.0
合 計	1,826,038	100.0	1,865,380	100.0	△ 39,342	△ 2.1

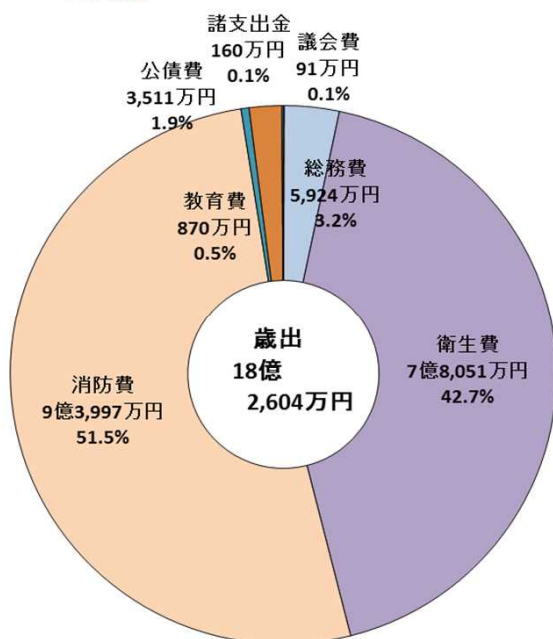
②性質別歳出の状況

(単位:千円)

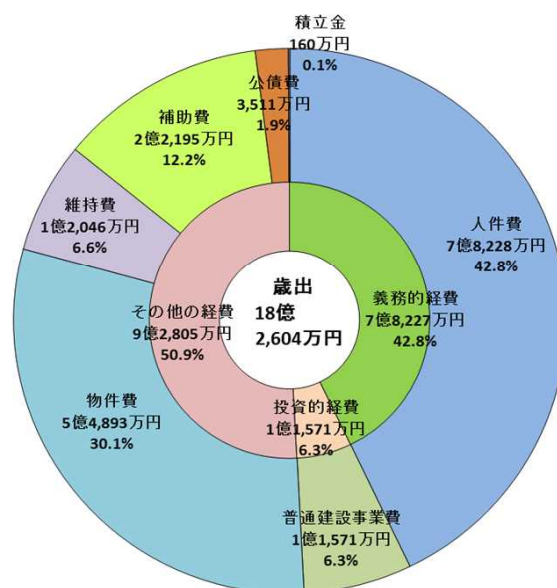
区 分	H28年度決算	構成比(%)	H27年度決算	構成比(%)	増減額	増減率(%)
人件費	782,274	42.8	819,558	43.9	△ 37,284	△ 4.5
義務的経費 計	782,274	42.8	819,558	43.9	△ 37,284	△ 4.5
普通建設事業費	115,714	6.3	407,095	21.8	△ 291,381	△ 71.6
投資的経費 計	115,714	6.3	407,095	21.8	△ 291,381	△ 71.6
物件費	548,934	30.1	426,877	22.9	122,057	28.6
維持費	120,458	6.6	88,873	4.8	31,585	35.5
補助費	221,952	12.2	120,587	6.5	101,365	84.1
公債費	35,105	1.9	789	0.0	34,316	4,349.3
積立金	1,601	0.1	1,601	0.1	0	0.0
その他の経費 計	928,050	50.9	638,727	34.3	289,323	45.3
合 計	1,826,038	100.0	1,865,380	100.0	△ 39,342	△ 2.1

③歳出の構成

<目的別>



<性質別>



5. 市債の状況

(単位:千円)

区 分	平成28年度			平成27年度			年度末残高 増減額
	発行額	元金償還額	年度末残高	発行額	元金償還額	年度末残高	
一般単独事業債	95,900	33,593	763,907	395,900	0	701,600	62,307
うち緊急防災・減災事業債	95,900	33,593	763,907	395,900	0	701,600	62,307
合計	95,900	33,593	763,907	395,900	0	701,600	62,307

6. 基金の状況

(単位:円)

基金名称	平成28年度			平成27年度			年度末残高 増減額
	積立額 (剰余金含む)	取崩額	年度末残高	積立額 (剰余金含む)	取崩額	年度末残高	
南但ごみ処理施設解体撤去基金	1,601,200	0	6,402,297	1,600,802	0	4,801,097	1,601,200
電算事業運営基金	0	0	0	0	0	0	0
南但休日診療所特別会計財政調整基金	4,045,932	0	25,772,580	4,041,845	△ 5,500,000	21,726,648	4,045,932
鳥獣害共済基金	0	78,000	0	0	0	78,000	△ 78,000
合計	5,647,132	78,000	32,174,877	5,642,647	△ 5,500,000	26,605,745	5,569,132